

# JV ME DIC

DISTRIBUIDORA  
DE PRODUTOS  
MÉDICOS E  
HOSPITALARES



## CONJUNTO OCCIPITO IMPLANTES


Sistema Versátil em Cirurgia de Coluna Cervical

REGISTRO ANVISA: 10208610082

### VANTAGENS E BENEFÍCIOS:

Maior liberdade nas fixações occipitais através de fixação por parafusos reverso e posterior; versatilidade de conexão com o sistema de fixação pedicular Easy System; Parafusos Unidirecionais (1 - 50 Graus) e Multidirecionais (2 - 30 Graus) que proporcionam maiores angulações de suporte para massa lateral; 3 diversas possibilidades de fixação através da placa occipitocervical;

Sistema de conexão lateral que prolongam a fixação desde a base do crânio a coluna; Diversos modelos de ganchos de fixação; Sistema de baixo perfil que adapta a anatomia do paciente com segurança e alta estabilidade do sistema; Conjunto de instrumentais com cortador de Haste para os melhores ajustes de tamanhos, se necessário.



PARAFUSO OCCIPITAL  
TORX



PLACA OCCIPITAL  
CENTRAL



EXTENSOR  
TRANSVERSAL



GANCHO LAMINAR  
PEQUENO ESQUERDO



GANCHO LAMINAR  
PEQUENO DIREITO



GANCHO LAMINAR  
MÉDIO ESQUERDO

Material: Titânio Liga ASTM F67;  
ASTM F 136. Em diversos tamanhos.



**INDICAÇÕES:**

- Occipitocervical
- Instabilidades
- Síndromes
- Deformidades
- Traumatologias
- Fixação Externa
- Tumores



GANCHO LAMINAR  
MÉDIO DIREITO



GANCHO LAMINAR  
GRANDE ESQUERDO



GANCHO LAMINAR  
GRANDE DIREITO



CROSS LINK  
OCCIPITO CERVICAL




HASTE  
OCCIPITO CERVICAL




CONECTOR  
PARALELO FRONTAL




CONECTOR  
PARALELO LATERAL



PARAFUSO OCCIPITO CERVICAL  
UNIDIRECIONAL - TORX



PARAFUSO OCCIPITO CERVICAL  
MULTIDIRECIONAL - TORX



CONTRA PARAFUSO  
TORX



CAIXA DE INSTRUMENTOS  
(3 MODELOS)

Várias opções de medidas  
e tamanhos consulte-nos  
agora mesmo!

 **JV Medic**<sup>®</sup>

 (11) 2409-4666 / 2087-4010

 [sac@jvmedic.com.br](mailto:sac@jvmedic.com.br)

 [www.jvmedic.com.br](http://www.jvmedic.com.br)